




Секция навесная
2-створчатая с полкой
фасад со стеклом «ВЕРОНА»
левая (правая - в зеркальном
отображении)

ШИРИНА - 842 /800 мм
ГЛУБИНА - 360 /318 мм
ВЫСОТА - 945 /854 мм



Упаковочная ведомость

Наименование детали	№ позиции	Размеры, мм	Кол-во	№ упаковки
Стенка вертикальная левая	1	854 x 300 x 16	1	1
Стенка вертикальная правая	2	854 x 300 x 16	1	
Горизонталь	3	768 x 300 x 16	2	
Полка	6	764 x 266 x 16	1	
Планка соединительная	5	L=821	1	
Фурнитура	----	----	1	2
Дверь под стекло левая/правая	7	850 x 396 x 16	1/1	
Стенка задняя (ДВП)	4	835 x 390 x 3	2	3
Стекло	8	754 x 300 x 4	2	
Карниз центральный	9	H.90	1	
Завершающий эл-т карниза прав./лев.	12	H.90	1/1	4
Прямой соединительный эл-т карниза	13	H.90	1	
Карниз боковой	10	H.90	1	5
Угловой элемент карниза	11	H.90	1	

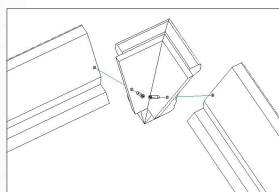
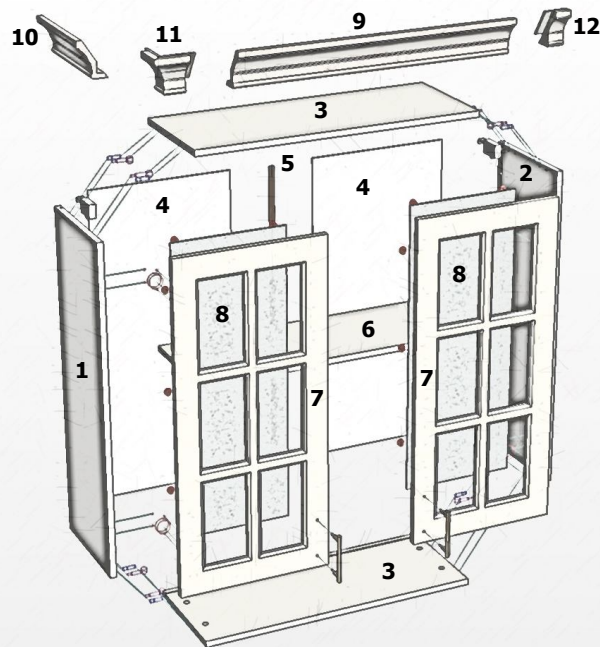


рис.1

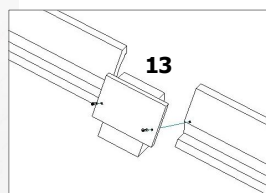


рис.2

Особенности установки соединительных элементов карниза.

При установке соединительных элементов карниза (угловой, прямой, завершающий) их необходимо дополнительно закрепить к сопрягаемым карнизам саморезами 3,5x20 (рис.1).

Особенности сборки карниза при наборе шкафов.

При установке комбинации из нескольких шкафов, расположенных в одну линию, части карнизов стыкуются между собой при помощи прямого соединительного элемента (рис.2).

Комплект фурнитуры

Наименование	Вид	Кол-во	Наименование	Вид	Кол-во
Шуруп 3x16		20	Эксцентрик ø15		8
Саморез 3,5x16		16	Заглушка для эксцентрика		8
Саморез 3,5x20		6	Шкант 8x30		8
Саморез 3,5x25		7	Полкодержатель		4
Саморез 3,5x30		4	Шайба мебельная		4
Винт 4x25 (для ручки)		4	Стеклодержатель		20
Петля накладная 90°		4	Навес регулируемый		2
Ручка-скоба		2	Шина для навеса L.100		2
Стяжка межсекционная		4			



Секция навесная
2-створчатая с сушкой
фасад со стеклом «ВЕРОНА»
левая (правая - в зеркальном
отображении)

ШИРИНА - 842 /800 мм
ГЛУБИНА - 360 /318 мм
ВЫСОТА - 945 /854 мм

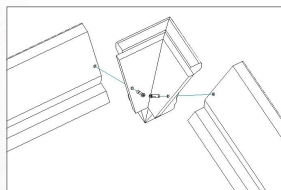
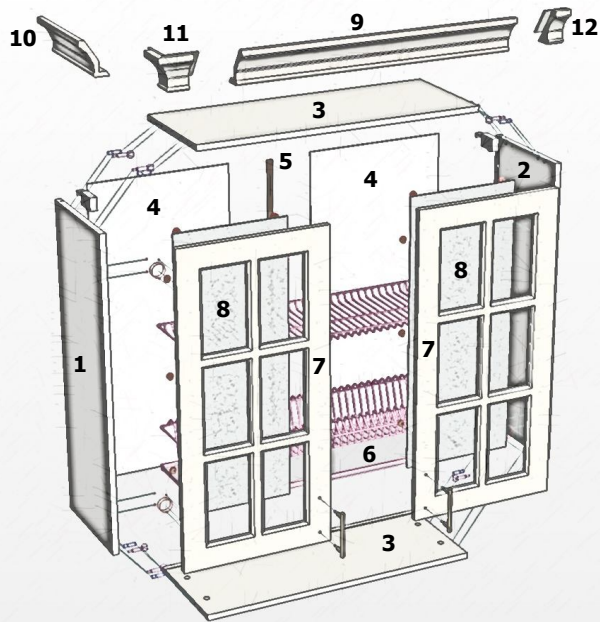



рис.1

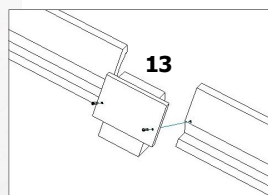


рис.2

Особенности установки соединительных элементов карниза.

При установке соединительных элементов карниза (угловой, прямой, завершающий) их необходимо дополнительно закрепить к сопрягаемым карнизам саморезами 3,5x20 (рис.1).

Особенности сборки карниза при наборе шкафов.

При установке комбинации из нескольких шкафов, расположенных в одну линию, части карнизов стыкуются между собой при помощи прямого соединительного элемента (рис.2).

Упаковочная ведомость

Наименование детали	№ позиции	Размеры, мм	Кол-во	№ упаковки
Стенка вертикальная левая	1	854 x 300 x 16	1	1
Стенка вертикальная правая	2	854 x 300 x 16	1	
Горизонталь	3	768 x 300 x 16	2	
Планка соединительная	5	L=821	1	
Фурнитура	----	----	1	
Дверь под стекло левая/правая	7	850 x 396 x 16	1/1	2
Стенка задняя (ДВП)	4	835 x 390 x 3	2	
Стекло	8	754 x 300 x 4	2	3
Карниз центральный	9	H.90	1	4
Завершающий эл-т карниза прав./лев.	12	H.90	1/1	
Прямой соединительный эл-т карниза	13	H.90	1	
Карниз боковой	10	H.90	1	
Угловой элемент карниза	11	H.90	1	5
Сушка для посуды	6	765 x 260	1	

Комплект фурнитуры

Наименование	Вид	Кол-во	Наименование	Вид	Кол-во
Шуруп 3x16		20	Эксцентрик ø15		8
Саморез 3,5x16		16	Заглушка для эксцентрика		8
Саморез 3,5x20		6	Шкант 8x30		8
Саморез 3,5x25		7	Полкодержатель		8
Саморез 3,5x30		4	Шайба мебельная		4
Винт 4x25 (для ручки)		4	Стеклодержатель		20
Петля накладная 90°		4	Навес регулируемый		2
Ручка-скоба		2	Шина для навеса L.100		2
Стяжка межсекционная		4			